

Męcinka, 11.04.2011 r.

**Sprawozdanie z działalności Gminnego Ośrodka Pomocy Społecznej w Męcince
za rok 2010.**

Spis treści:

**1. Informacje ogólne. Charakterystyka klientów Gminnego Ośrodka Pomocy Społecznej w Męcince.
a/ Ubóstwo.**

W roku 2010 z świadczeń wynikających z ustaw:

- **ustawy z dnia 12 marca 2004 roku o pomocy społecznej** /tj. z 2009 r. Dz. U. Nr 175, poz. 1362; Nr 202, poz.1551; Nr 219, poz. 1706; Nr 221, poz. 1738; z 2010 r. Nr 28, poz. 146, Nr 40, poz. 229; Nr 81, poz. 527; Nr 125, poz. 842, Nr 217, poz. 1427/,

- **ustawy z dnia 29 grudnia 2005 roku o ustanowieniu programu wieloletniego „Pomoc państwa w zakresie dożywiania** /Dz. U. Nr 267, poz. 2259; z 2008 r. Nr 225, poz. 1487; z 2009 r. Nr 219, poz. 1706/,

- **ustawy z dnia 21 czerwca 2001 roku o dodatkach mieszkaniowych** /Dz. U. Nr 71, poz. 734; z 2002 r. Nr 216, poz. 1826; z 2003 r. Nr 203, poz. 1966, z 2004 r. Nr 240, poz. 2406, z 2006 r. Nr 64, poz. 447; Nr 84, poz. 587; Nr 208, poz. 1535; z 2007 r. Nr 35, poz.219/,

- **ustawy z dnia 28 listopada 2003 roku o świadczeniach rodzinnych** /tj. z 2006 r. Dz. U. Nr 139, poz. 992; Nr 222, poz. 1630; z 2007 r. Nr 64, poz.427; Nr 105, poz. 720; Nr 109, poz. 747; Nr 192, poz. 1378, Nr 200, poz. 1446, z 2008 r. Nr 70, poz. 416; Nr 138, poz. 872 i 875; Nr 223, poz. 1456; Nr237, poz. 1654; z 2009 r. Nr 97, poz. 800; Nr 219, poz. 1706 z 2010 r. Nr 50, poz. 301/,

- **ustawy z dnia 7 września 2007 roku o pomocy osobom uprawnionym do alimentów** /tj. z 2009 r. Nr 1, poz. 7; Nr 6, poz. 33; Nr 97, poz. 800; Nr 98, poz. 817, z 2010 r. Nr 81, poz. 530; Nr 229, poz.1504/,

- **ustawy z dnia 27 sierpnia 2004 roku o świadczeniach opieki zdrowotnej finansowanych ze środków publicznych** /tj. z 2008 r. Nr 164, poz. 1027; Nr 216, poz. 1367; Nr 225, poz. 1486; Nr 227, poz. 1505; Nr 234, poz. 1570; Nr 237, poz.1654; z 2009 r. Nr 6, poz. 33; Nr 22, poz. 120; Nr 26, poz. 157; Nr 38, poz. 299; Nr92, poz. 753; Nr 97, poz. 800; Nr 98, poz.817; Nr 111, poz. 918; Nr 118, poz. 989; Nr 157, poz. 1241; Nr 161, poz. 1278; Nr178, poz. 1374, z 2010 r. Nr 50, poz. 301; Nr 107, poz. 679; Nr 125, poz. 842; Nr 127, poz. 857; Nr 165, poz. 1116; Nr 182, poz. 1228; Nr 205, poz. 1363; Nr 225, poz.1465; Nr 238, poz. 1578, Nr 257, poz. 1723 i 1725/,

- **ustawy z dnia 24 stycznia 1991 roku o kombatantach oraz niektórych osobach będących ofiarami represji wojennych i okresu powojennego** /tj. z 2002 r. Dz. U. Nr 42, poz. 371; Nr 181, poz. 1515; z 2003 r. Nr 72, poz.658; z 2004 r. Nr 46, poz. 444; Nr 281, poz.2779; z 2005 r. Nr 163, poz. 1362; z 2006 r. Nr 170, poz. 1217, z

2007 r. Nr 99, poz. 658; Nr 166, poz. 1172; z 2008 r. Nr 227, poz. 1505; z 2009 r. Nr 92, poz. 753/,

- ustawy z dnia 7 września 1991 roku o systemie oświaty /Dz. U. z 2004 r. Nr 256, poz. 2572; Nr 273, poz. 2703; Nr 281, poz. 2781; z 2005 r. Nr 17, poz. 141, Nr 94, poz. 788; Nr 122, poz. 1020; Nr 131, poz. 1091; Nr 167, poz. 1400; Nr 249, poz. 2104; z 2006 r. Nr 144, poz. 1043; Nr 208, poz. 1532; Nr 227, poz. 1658; z 2007 r. Nr 42, poz. 273; Nr 80, poz. 542; Nr 115, poz. 791; Nr 120, poz. 818; Nr 180, poz. 1280; Nr 181, poz. 1292; z 2008 r. Nr 70, poz. 416, Nr 145, poz. 917; Nr 216, poz. 1370; Nr 235, poz. 1618; z 2009 r. Nr 6, poz. 33; Nr 31, poz. 206; Nr 56, poz. 458; Nr 157, poz. 1241; Nr 219, poz. 1705; z 2010 r. Nr 44, poz. 250; Nr 54, poz. 320; Nr 127, poz. 857; Nr 148, poz. 991/.

a dystrybuowanych przez Gminny Ośrodek Pomocy Społecznej skorzystało:

Tab. Nr 1 Zestawienie rzeczywistej liczby osób korzystających z usług Gminnego Ośrodka Pomocy Społecznej w Męcince.

| Lp. | ustawa | Ilość rodzin | Ilość osób w rodzinach | Kryterium dochodowe w zł |
|---------------|---------------------------------------------------------------------------------------------------------|---------------------|-------------------------------|---------------------------------|
| 1. | <i>o pomocy społecznej</i> | 273 | 738 | 351/477 |
| 2. | <i>program wieloletni pomoc państwa w zakresie dożywiania</i> | 85 | 368 | 526,50 |
| 3. | <i>o dodatkach mieszkaniowych</i> | 11 | 52 | 910,20/1274,30 |
| 4. | <i>o świadczeniach rodzinnych</i> | 330 | 747 | 504/583 |
| 5. | <i>o pomocy osobom uprawnionym do alimentów</i> | 27 | 83 | 725 |
| 6. | <i>o świadczeniach opieki zdrowotnej finansowanych ze środków publicznych</i> | 3 | 3 | 351/477 |
| 7. | <i>o kombatantach oraz niektórych osobach będących ofiarami represji wojennych i okresu powojennego</i> | 19 | 22 | 1200 |
| 8. | <i>O systemie oświaty</i> | 45 | 193 | 351 |
| Razem: | | 793 | 2206 | - |

**Liczba mieszkańców gminy Męcinka – 4874 osób stan na 31.12.2010 r.*

Aby odnieść się do danych zawartych w tab. Nr 1 poniżej zostanie przedstawiona wysokość i struktura zmodyfikowanych koszyków minimum socjalnego w Polsce dla warunków, jakie charakteryzowały modelowe typy gospodarstw domowych w czerwcu 2010 r.

Tab. Nr 2 Zmodyfikowane wartości minimum socjalnego w czerwcu 2010 roku w zł.

| Wyszczególnienie | 1osobowe | 2 osobowe | 3 osobowe | 4 osobowe | 5 osobowe | 1 osobowe emryci/ renciści | 2 osobowe emryci/ renciści |
|-------------------------|---------------|----------------|----------------|----------------|----------------|----------------------------------|----------------------------------|
| | Żywność | 246,81 | 493,61 | 692,79 | 949,00 | 1205,21 | 238,75 |
| Mieszkanie | 339,93 | 486,54 | 659,61 | 834,50 | 1009,59 | 339,93 | 486,54 |
| Edukacja | 12,75 | 25,50 | 137,16 | 227,92 | 331,44 | 0,0 | 0,0 |
| Kultura i rekreacja | 103,51 | 130,25 | 165,77 | 208,00 | 250,23 | 84,84 | 115,23 |
| Odzież i obuwie | 40,79 | 81,58 | 119,68 | 156,20 | 192,72 | 32,11 | 64,21 |
| Ochrona zdrowia | 35,53 | 67,91 | 87,87 | 108,85 | 129,82 | 68,89 | 134,65 |
| Higiena osobista | 26,92 | 52,10 | 64,24 | 88,94 | 113,19 | 22,67 | 43,62 |
| Pozostałe wydatki | 69,50 | 102,18 | 134,47 | 145,22 | 143,21 | 70,48 | 102,67 |
| Razem | 875,74 | 1439,69 | 2061,60 | 2718,63 | 3375,41 | 857,67 | 1424,42 |
| na 1 osobę | 875,74 | 719,84 | 687,20 | 679,65 | 675,08 | 857,67 | 712,21 |

*Zródło: obliczenia Instytutu Pracy i Spraw Socjalnych na podstawie danych Departamentu Statystyki Społecznej GUS

Przy analizie i ramach odniesienia Tab. Nr 1 do Tab. Nr 2 poziom życia znacznego odsetka mieszkańców gminy plasuje się na poniżej minimum socjalnego w Polsce i stanowi model życia społecznego, który nie zaspakaja podstawowych, minimalnych potrzeb bytowo-konsumpcyjnych, kulturowych oraz tych związanych z ochroną zdrowia.

Ideą wyznaczenia minimum socjalnego było i jest wyznaczenie granicy wydatków gospodarstw domowych, mierzącej minimalnie godziwy poziom życia. Wzorzec minimum socjalnego jest więc modelem zaspakajania potrzeb na generalnie niskim poziomie, ale jeszcze gwarantujących reprodukcję sił witalnych człowieka na każdym etapie jego biologicznego rozwoju dla posiadania i wychowania potomstwa oraz utrzymania więzi ze społeczeństwem.

Klienci ośrodka pomocy społecznej, a mieszkańcy gminy „balansują” na poziomie nie minimum socjalnego – jako porządkany w ich przypadku dobrobyt, a na poziomie minimum egzystencji, które stanowi dolne kryterium ubóstwa. W rodzinach tych niejednokrotnie brakuje na jedzenie i opłaty związane z utrzymaniem domu/mieszkania, a brakuje już na odpłatną ochronę zdrowia /zakup leków, zakupy elementarnych środków myjących i pirących dla utrzymania higieny osobistej i czystości mieszkania/, kulturę i wypoczynek letni co powinno stanowić de minimis, standard na podstawowym poziomie.

Kryteria wyznaczone przez ustawodawcę uprawniające do korzystania z wachlarza świadczeń, a funkcjonujące w obrębie 8 w/w ustaw na podstawie, których ośrodek realizuje zadania wyznaczają właśnie to minimum biologicznej egzystencji. Czy w tym tkwi idea pomocy społecznej, jaką tworzy

zasada subsydiarności? Progi kryteriów są zmieniane co trzy lata . Rok 2009 był rokiem, gdzie ustawodawca miał się pokłonić i podnieść do tej pory obowiązujące stawki /w ustawie o pomocy społecznej i świadczeniach rodzinnych/. Ciało stanowiące jednak uznało, iż obowiązujące stawki przez cztery lata tj. 2007, 2008, 2009 i 2010 są dobrymi stawkami i będą nadal obowiązywały.

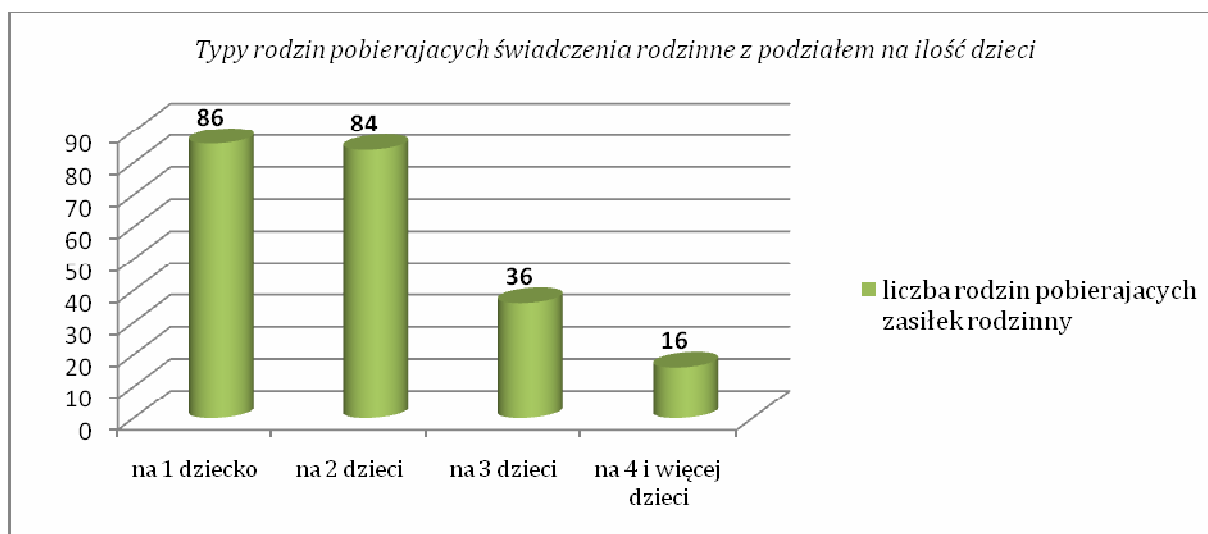
Czym ta sytuacja skutkuje, bez „przeorania” polityki społecznej kraju?

Długie okresy pozostawania bez pracy, prowadzą do ubóstwa, ubóstwo zaś do redefinicji poziomu życia, niski poziom egzystencji do utrwalania norm, wartości i zachowań społecznie nieakceptowanych. Taki model długofalowo trwający prowadzi do wykluczenia społecznego. W takich rodzinach wzrastają, kształtują osobowości dzieci, które stanowią fundament przyszłego społeczeństwa.

Tab. Nr 3. Typy rodzin objętych pomocą społeczną.

| WYSZCZEGÓLNIENIE | | Liczba rodzin | | Liczba osób w rodzinach | |
|---------------------------------------------------------------------|-----------------------------------------------------------------------------------|---------------|------------------|----------------------------|-----|
| | | Ogółem | w tym: na wsi | | |
| 0 | | 1 | 2 | 3 | |
| RODZINY OGÓŁEM (wiersze 2+3+4+5+6+7) | | 1 | 273 | 273 | 738 |
| o liczbie osób | 1 | 2 | 103 | 103 | 103 |
| | 2 | 3 | 38 | 38 | 76 |
| | 3 | 4 | 35 | 35 | 105 |
| | 4 | 5 | 50 | 50 | 200 |
| | 5 | 6 | 28 | 28 | 140 |
| | 6 i więcej | 7 | 19 | 19 | 114 |
| | w tym (z wiersza 1): rodziny z dziećmi ogółem (wiersze 9+10+11+12+13+14+15) | | 8 | 132 | 132 |
| o liczbie dzieci | 1 | 9 | 40 | 40 | 118 |
| | 2 | 10 | 52 | 52 | 216 |
| | 3 | 11 | 29 | 29 | 145 |
| | 4 | 12 | 10 | 10 | 62 |
| | 5 | 13 | 2 | 2 | 15 |
| | 6 | 14 | 0 | 0 | 0 |
| | 7 i więcej | 15 | 1 | 1 | 8 |
| RODZINY NIEPEŁNE OGÓŁEM (wiersze 17+18+19+20) | | 16 | 36 | 36 | 107 |
| o liczbie dzieci | 1 | 17 | 19 | 19 | 41 |
| | 2 | 18 | 9 | 9 | 29 |
| | 3 | 19 | 5 | 5 | 21 |
| | 4 i więcej | 20 | 3 | 3 | 16 |
| RODZINY EMERYTÓW I RENCISTÓW OGÓŁEM (wiersze 22+23+24+25) | | 21 | 60 | 60 | 110 |
| o liczbie osób | 1 | 22 | 28 | 28 | 28 |
| | 2 | 23 | 20 | 20 | 40 |
| | 3 | 24 | 8 | 8 | 24 |
| | 4 i więcej | 25 | 4 | 4 | 18 |

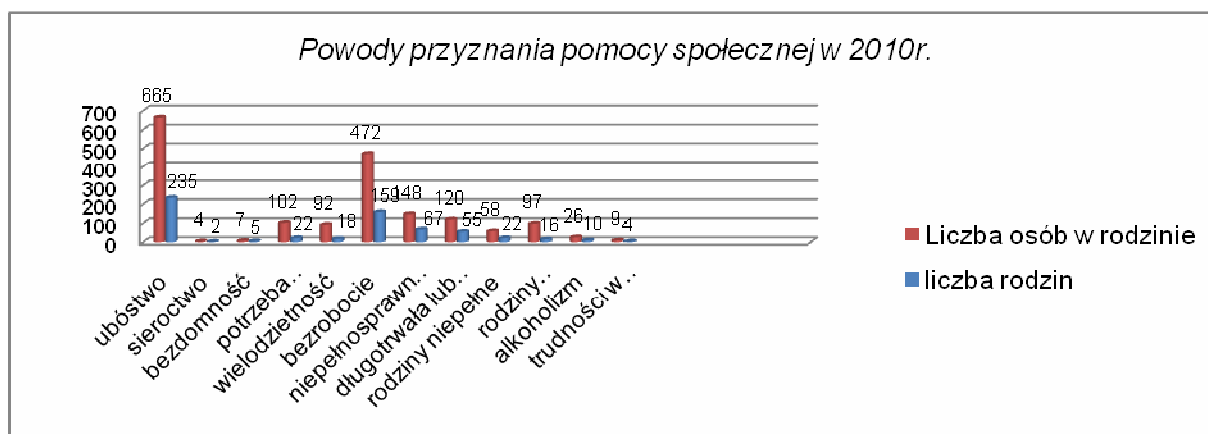
Wyk. Nr 1. Typy rodzin pobierających zasiłki rodzinne w 2010 roku – zmienna ilość dzieci w rodzinie.



Wśród rodzin korzystających ze wsparcia ośrodka 1/4 stanowią rodziny wielodzietne, odpowiednio 43 korzystające z świadczeń pomocy społecznej, a 52 z świadczeń rodzinnych.

Znaczną grupę tworzyły również rodziny emerytów i rencistów.

Wyk. Nr 2. Powody przyznania pomocy /ustawa o pomocy społecznej/ w 2010 roku .



Nadal dominującą w 2010 r. przyczyną ubiegania się o wsparcie z koszyka świadczeń pn sensu stricte pomoc społeczna, podobnie jak w poprzedzającym roku budżetowym było ubóstwo, którym dotkniętych było 665 osób. Drugą pod względem liczebności grupą stanowiły osoby bezrobotne 159 osób na 316 osób. Trzecią kwestią społeczną, którą najliczniej były dotknię osoby ubiegające się o pomoc to niepełnosprawność 67 osób i długotrwała, lub ciężka choroba 55 osób.

Tab. Nr 4. Liczba osób pobierających świadczenia z funduszu alimentacyjnego na przykładzie miesiąca grudnia 2010 r. – zmienna dochód.

| Lp. | Wyszczególnienie | trzeci miesiąc |
|------|------------------------------------------------------------------|----------------|
| | | kwartału |
| 1. | Liczba rodzin pobierająca świadczenia z funduszu alimentacyjnego | 27 |
| 1.1. | - bez dochodu | 6 |
| 1.2. | - od 0,01 do 100 zł | 8 |
| 1.3. | - od 100,01 do 252 zł | 3 |
| 1.4. | - od 252,01 do 362,50 zł | 4 |
| 1.5. | - od 362,51 do 504 zł | 3 |
| 1.6. | - od 504 do 583 zł | 2 |
| 1.7. | - od 583,01 do 725 zł | 1 |

Tab. Nr 5. Liczba osób pobierających świadczenia rodzinne na przykładzie m-ca grudnia 2009 r. – zmienna dochód.

| Lp. | Wyszczególnienie | z 1 | z 2 | z 3 | z 4 i |
|------|-------------------------------------------------------------------------------------------------------|-----------|--------|--------|--------|
| | | dzieckiem | dzieci | dzieci | więcej |
| | | | | | dzieci |
| 1. | Liczba rodzin pobierających świadczenia rodzinne, z tego o dochodzie rodziny w przeliczeniu na osobę: | 86 | 84 | 36 | 16 |
| 1.1. | bez dochodu | 5 | 5 | 0 | 0 |
| 1.2. | do 100 zł | 10 | 11 | 4 | 4 |
| 1.3. | od 100,01 do 252 zł | 24 | 26 | 13 | 7 |
| 1.4. | od 252,01 do 400 zł | 25 | 30 | 16 | 2 |
| 1.5. | od 400,01 do 504 zł | 14 | 9 | 3 | 1 |
| 1.6. | powyżej 504 zł | 6 | 3 | 0 | 2 |

Po analizie materiałów wtórnych na podstawie, których opracowano powyższe dane można zaobserwować, iż polityka społeczna państwa wykreowała jeden z podsystemów oparty na ustawie o pomocy społecznej, gdzie misją jest i była zasada subsydiarności, która tak naprawdę nie ma umocowania i stanowi tylko piękną nierealną ideę. Przez lata wytworzyła się grupa uboższych osób, które funkcjonują na poziomie minimum egzystencji.

Wydawałoby się, że polityka społeczna powinna zmierzać w kierunku wspierania rodzin w wychowywaniu dzieci, które poprzez wsparcie państwa mogłyby zapewnić nie tylko prostą zastępowalność pokoleń, ale przede wszystkim kreować porządkany ład społeczny. Kolejne zadanie „nie wypaliło” – realizacja ustawy o świadczeniach rodzinnych. Pomocą zostały objęte wyłącznie rodziny, które dochody mają bardzo niskie co obrazuje Tab. Nr 5 – 5 rodzin nie posiada żadnego dochodu, 70 rodzin posiada dochód od 100,01 do 252 złotych na osobę.

Z pomocy niefinansowej funkcjonującej pod nazwą praca socjalna skorzystało w 2010 roku 49 rodzin. Czym ona jest? Jest pracą z klientem w świadczeniu na jego rzecz pomocy w formie: uzyskania świadczeń emerytalno rentowych, świadczeń mających charakter alimentacyjny, wszelkie działania interwencyjne, współpraca z podmiotami, organizacjami i jednostkami na rzecz dobra klienta. Nadrzędnym, ustawowym celem pracy socjalnej jest pomoc osobom i rodzinom we wzmacnianiu lub odzyskaniu zdolności do funkcjonowania w strukturze segmentacyjnej społeczeństwa – dotyczy to przede wszystkim doprowadzenia poprzez systemy wsparcia do sytuacji, gdzie jednostka, bądź rodzina samodzielnie będzie „poruszała” się w systemie wartości i norm społecznie pożądanym /samodzielne zaspakajanie swoich potrzeb/. Kolejną „idea”, jaka przyświeca ośrodkom pomocy społecznej jest indywidualne podejście do każdej rozpatrywanej sprawy. Ta indywidualizacja skutkuje w pierwszym etapie, postawieniem diagnozy, która „rodzi” się w trakcie bezpośredniej komunikacji zwrotnej. Pierwszy kontakt jest na tyle istotny, bo niejednokrotnie w zależności od jego przebiegu osoba decyduje się na dalsze wizyty. Ważne jest, aby ten pierwszy kontakt „wyrzył” w świadomości klienta obraz pracownika socjalnego jako osoby nie tylko godnej zaufania, ale i profesjonalisty, który swobodnie porusza się w kwestiach społecznych, które stanowią dla beneficjentów ops niejednokrotnie poprzeczkę nie do przeskoczenia.

Niepełnosprawność. Tab. Nr 6. OSOBY NIEPEŁNOSPRAWNE KORZYSTAJĄCE ZE ŚWIADCZEŃ RODZINNYCH W 2010 roku – zmienna płeć.

| Lp. | Wyszczególnienie | Kobiety | Mężczyźni |
|--------|----------------------------------------------------------|---------|-----------|
| 1. | I grupa | 3 | 2 |
| 2. | II grupa | 3 | 3 |
| 3. | III grupa | 0 | 0 |
| 4. | Całkowicie niezdolny do pracy i samodzielnej egzystencji | 0 | 0 |
| 5. | Całkowicie niezdolny do pracy | 4 | 4 |
| 6. | Częściowo niezdolny do pracy | 0 | 0 |
| 7. | Lekki stopień niepełnosprawności | 0 | 0 |
| 8. | Umiarkowany stopień niepełnosprawności | 5 | 12 |
| 9. | Znaczny stopień niepełnosprawności | 9 | 10 |
| 10. | Dzieci do 16 roku życia | 10 | 11 |
| 11. | Powyżej 75 roku życia | 1 | 0 |
| Razem: | | 42 | 42 |

Tab. Nr 7. OSOBY NIEPEŁNOSPRAWNE KORZYSTAJĄCE Z POMOCY SPOŁECZNEJ W 2010 roku – zmienna płeć.

| Lp. | Wyszczególnienie | Dzieci | Mężczyźni | Kobiety |
|--------|----------------------------------------|--------|-----------|---------|
| 1. | Lekki stopień niepełnosprawności | 0 | 12 | 6 |
| 2. | Umiarkowany stopień niepełnosprawności | 0 | 9 | 14 |
| 3. | Znaczny stopień niepełnosprawności | 0 | 11 | 16 |
| 4. | Częściowo zdolny do pracy | 0 | 3 | 4 |
| 5. | Całkowicie niezdolny do pracy | 0 | 4 | 9 |
| 6. | niepełnosprawność | 12 | 0 | 0 |
| Razem: | | 13 | 39 | 49 |

Obecny, stały wzrost osób niepełnosprawnych nie do końca podlegający kontroli państwa, wywołuje pozorne zainteresowanie zarówno ze strony władz, szczególnie rządowych, jak również ze strony organizacji non profit oraz badaczy zajmujących się najogólniej rozumianą problematyką niepełnosprawności. Owo zainteresowanie powinno, jak się wydaje mieć źródło w skali samego zjawiska, którego nie jesteśmy w stanie zbadać w tak zbudowanym i funkcjonującym modelu chociażby z samego powodu orzekania o niepełnosprawności. W Polsce funkcjonują obecnie trzy instytucje orzekające w tej samej kwestii, ale dla różnych celów: Powiatowe Zespoły d/s Orzekania o Niepełnosprawności, orzecznicy działający przy Zakładach Ubezpieczeń Społecznych i Kasach Rolniczego Ubezpieczenia Społecznego, a dawną, ale której orzeczenia zachowują ważność to Komisja d/s Inwalidztwa i Zatrudnienia. I tak przeciętny Kowalski może posiadać cztery orzeczenia z czterech różnych instytucji i niekoniecznie o tym samym stopniu niepełnosprawności i z różnym ich określeniem. Nazewnictwo funkcjonuje w trzech nazwach własnych: niepełnosprawność w stopniach – lekki, umiarkowany i znaczny, u dzieci do 16 roku życia nie określa się stopnia niepełnosprawności, a orzeka się wyłącznie niepełnosprawność, zdolność do pracy – częściowa, niezdolny do pracy, niezdolny do pracy i samodzielnej egzystencji, grupy inwalidzkie – I grupa, II i III. Oprócz powyższych pogrupowań, w niektórych ustawach osoby bez orzeczenia, a z uwagi na osiągnięcie określonego pułapu wieku traktowane są jako niepełnosprawne. I tak ustawa o pomocy społecznej wyznacza taką granicę dla kobiet, które skończyły 60 lat i dla mężczyzn 65 – posiadają uprawnienia do otrzymania zasiłku stałego na równi z osobami, które posiadają umiarkowany stopień niepełnosprawności, a jego odpowiedniki, w ustawie o emeryturach i rentach z ubezpieczenia społecznego, to 75 lat dla kobiet i mężczyzn, którzy obligatoryjnie otrzymują dodatek pielęgnacyjny do emerytury, a w ustawie o świadczeniach rodzinnych ta granica to też 75 lat dla kobiet i mężczyzn – wiek ten uprawnia do otrzymania zasiłku pielęgnacyjnego, jeżeli osoby nie są świadczeniobiorcami ZUS czy KRUS.

Ten wywód pozwoli na zrozumienie pogrupowania danych dotyczących niepełnosprawności klientów ops, a zawarty w Tab. Nr 6 i Tab. Nr 7.

Podstawowym celem niniejszego tekstu jest społeczno-demograficzna charakterystyka kategorii niepełnosprawnych ze szczególnym uwzględnieniem sytuacji osób na terenie gminy.

W kategoriach osób niepełnosprawnych na terenie gminy znacznie przeważają osoby z niepełnosprawnością zaczynającą się od umiarkowanego do znacznego, z I i II grupą inwalidzką, jak również całkowitą niezdolnością do pracy i całkowitą niezdolnością do pracy i samodzielnej egzystencji. Liczną grupę stanowią również dzieci. Do tej grupy osób podchodziliśmy ze szczególnym zrozumieniem i empatią, świadcząc pomoc różnych kategorii. Świadomość, że poszczególne „kategorie ułomności” - uszczerbki na zdrowiu, połączone z wegetacją w grupie, której desygnatem jest minimum egzystencji – mają wpływ na funkcjonowanie człowieka na pozostałych płaszczyznach. Każdy z objawów zakłócenia odnosi się wówczas do kontekstu całości – dotyczącego zdrowia, sfery psychicznej, społecznej i duchowej.

II.. Realizacja zadań wynikających z ustawy o pomocy społecznej.

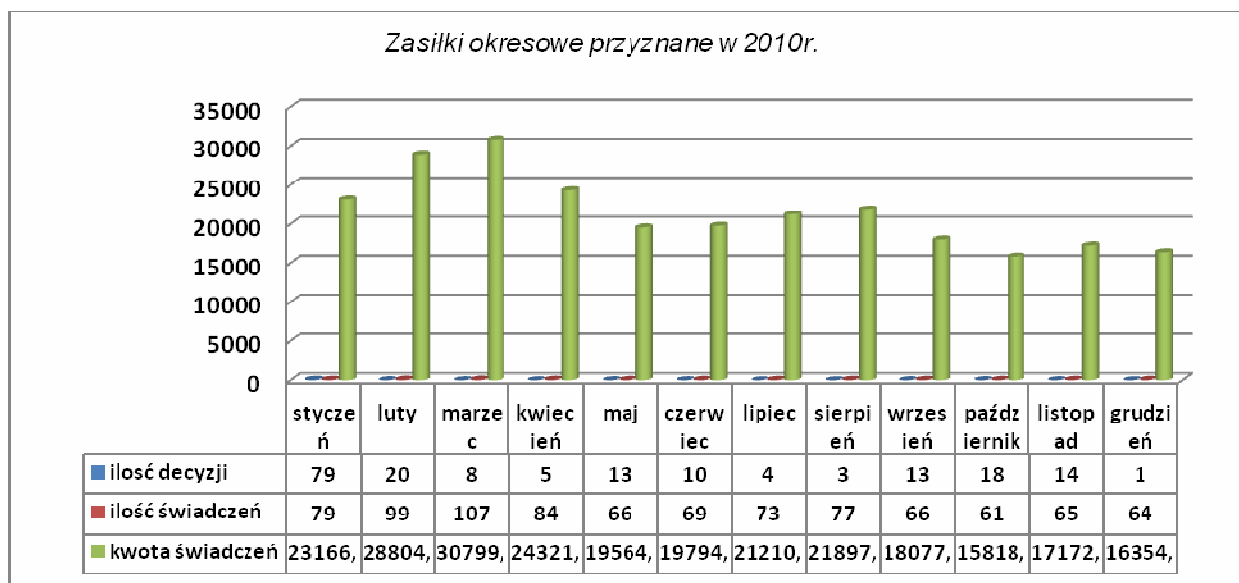
Obowiązek zapewnienia realizacji zadań wynikających z ustawy o pomocy społecznej spoczywa na jednostkach samorządu terytorialnego oraz na organach administracji rządowej w zakresie ustalonym w niej. Zadania te ustawodawca podzielił na: zadania własne gminy o charakterze obowiązkowym, własne o charakterze fakultatywnym, zadania zlecone z zakresu administracji rządowej.

Zadania o charakterze własnym, a realizowane w 2010 roku:

- a/ przyznawanie i wypłacanie zasiłków okresowych,
- b/ przyznawanie i wypłacanie zasiłków celowych,
- c/ organizowanie i świadczenie usług opiekuńczych w miejscu zamieszkania,
- d/ przyznawanie i wypłacanie zasiłków stałych,
- e/ opłacanie składek na ubezpieczenie zdrowotne,
- f/ kierowanie do domu pomocy społecznej i ponoszenie odpłatności,
- g/ opracowanie i realizacja gminnej strategii rozwiązywania problemów społecznych,
- h/ wypłata wynagrodzeń dla opiekunów całkowicie ubezwłasnowolnionych,
- i/ pomoc przyznana osobom i rodzinom poszkodowanym w wyniku powodzi.

Ad. a/ przyznawanie i wypłacanie zasiłków okresowych w 2010 r. - /w okresie I-XII 2010 r. wydatkowano – 255 991 zł/.

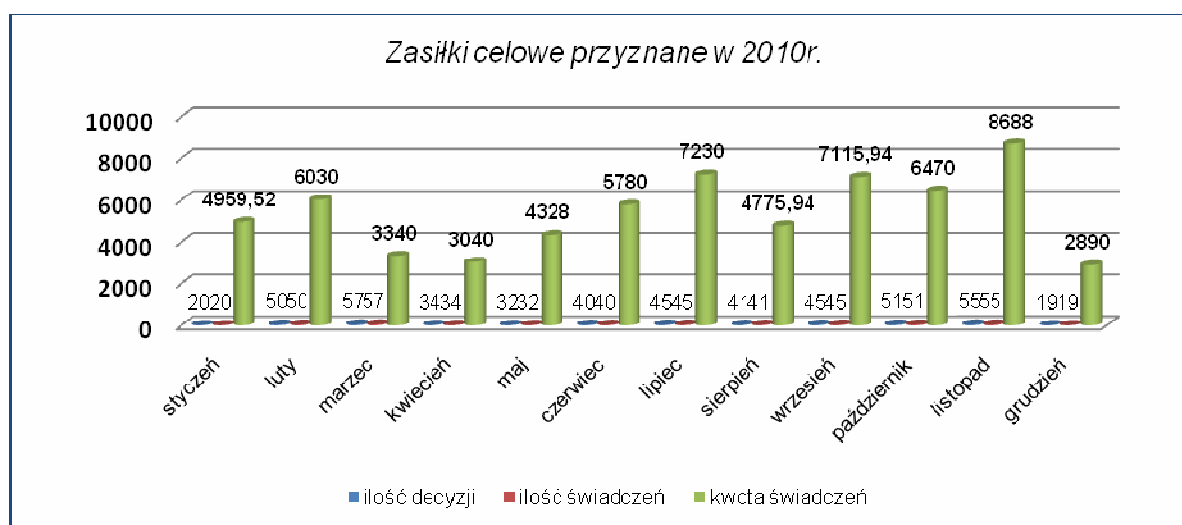
Wyk. Nr. 3 Zasiłki okresowe w 2010 r. – z podziałem na miesiące.



W 2010 roku wydano 141 decyzji, skorzystało narastająco 138 rodzin, a 383 osoby w rodzinach, wypłacono 910 świadczeń. Determinantami przyznania tej formy pomocy były: bezrobocie – 131 rodzin, długotrwała choroba i niepełnosprawność – 36 rodzin. Świadczenie to może być przyznane na dłuższy okres, którego czas zależy od okoliczności danej sprawy, ale nie dłużej niż w ramach danego roku budżetowego. Środki finansowe na realizację tego zadania posiadają formę dotacji celowej na dofinansowanie zadań własnych i pochodzą z budżetu państwa.

Ad. b/ przyznawanie i wypłacanie zasiłków celowych w 2010 r. - /w okresie I-XII 2010 r. wydatkowano – 95 853 zł/.

Wyk. Nr. 4. Zasiłki celowe w 2010 r. – z podziałem na miesiące.



W 2010 roku narastająco skorzystało 179 rodzin, a 441 osób w rodzinach. Świadczenie to posiada formę wypłaty jednorazowej na określony cel – między innymi na zakup lekarstw, żywności, odzieży. Środki finansowe na realizację tego zadania w całości pochodzą z budżetu gminy.

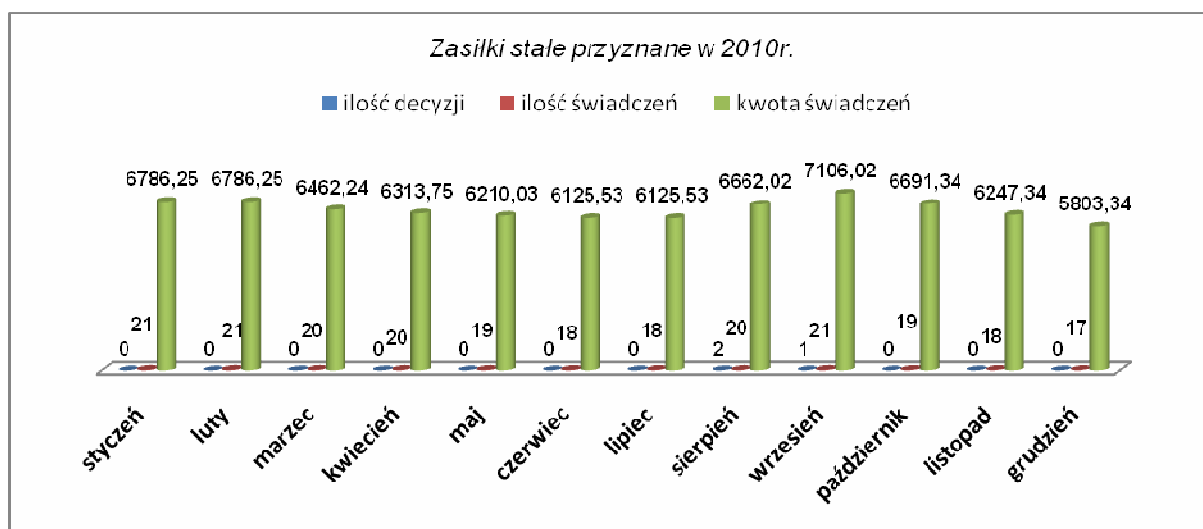
Ad. c/ organizowanie i świadczenie usług opiekuńczych w miejscu zamieszkania w 2010 r.

Z usług opiekuńczych w miejscu zamieszkania skorzystało 8 osób. Odpłatność za świadczenie tych usług ponoszą osoby korzystające z tej formy pomocy regulowanej **uchwałą Rady Gminy Męcinka Nr XXI/87/04 z dnia 24 czerwca 2004 r. w sprawie określenia zasad przyznania świadczeń z pomocy społecznej oraz zasad zwrotu wydatków za te świadczenia.**

W 2010 roku po stronie dochodów zgromadzono **7 721** złotych. Dochody przekazane zostały do budżetu gminy.

Ad. d/ przyznawanie i wypłacanie zasiłków stałych w 2010 r. - /w okresie I-XII 2010 r. wydatkowano – 71 730 zł/.

Wyk. Nr. 5. Zasiłki stałe w 2010 r. – z podziałem na miesiące.



W 2010 roku korzystało narastająco 23 rodziny, a 32 osób w rodzinach, wypłacono 232 świadczeń. Środki finansowe na realizację tego zadania mają formę dotacji celowej na dofinansowanie zadań własnych i pochodzą z budżetu państwa.

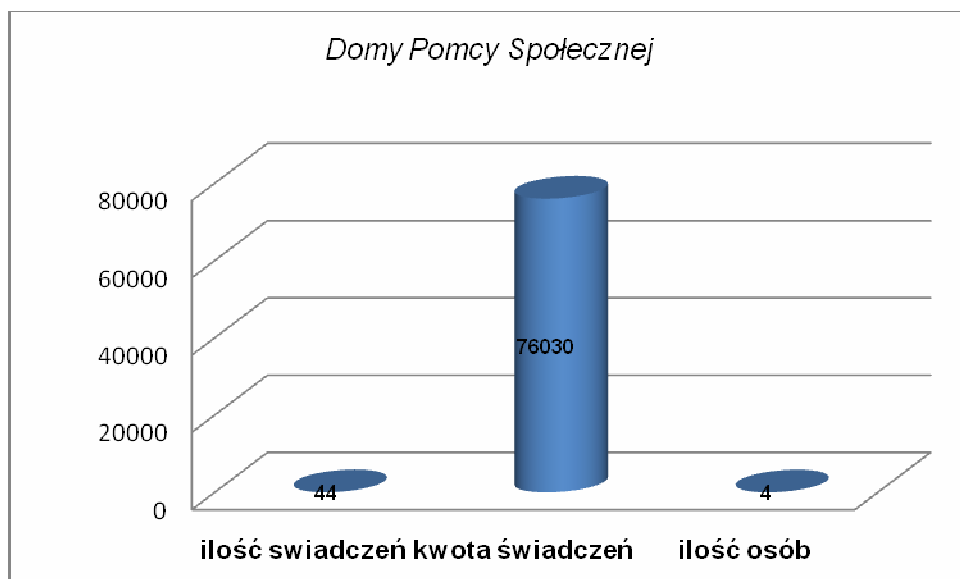
Ad. e/ opłacanie składek na ubezpieczenie zdrowotne w 2010 r. - /w okresie I-XII 2010 r. wydatkowano – 6 354 zł/.

Składki na ubezpieczenie zdrowotne są nieodłącznym elementem zasiłków stałych. Realizacja tego zadania niepieniężnego reguluje ustawa z dnia 27 sierpnia 2004 r. o świadczeniach opieki zdrowotnej finansowanych ze środków publicznych.

Środki finansowe na realizację tego zadania w formie dotacji celowej na dofinansowanie zadań własnych i pochodzą z budżetu państwa.

Ad. f/ kierowanie do domu pomocy społecznej i ponoszenie odpłatności w 2010 r. - /w okresie I-XII 2010 r. wydatkowano – 76 030 zł/.

Wyk. Nr 6. Domy Pomocy Społecznej w 2010 r. – ilość świadczeń, wydatkowana kwota, ilość osób.



Środki finansowe na realizację tego zadania w całości pochodzą z budżetu gminy.

Zwrot odpłatności za dps przez członków rodziny na mocy umowy cywiloprawnej – **8 400** złotych.

Ad. g/ opracowanie i realizacja gminnej strategii rozwiązywania problemów społecznych.

W dniu 29 grudnia 2009 roku Rada Gminy Męcinka, **Uchwałą Nr XXXVIII/231/09 z dnia 29 grudnia 2009 r. przyjęła strategię rozwiązywania problemów społecznych Gminy Męcinka na lata 2010-2015.**

Ad. h/ wypłata wynagrodzenia dla opiekunów osób całkowicie ubezwłasnowolnionych w 2010 r. - /w okresie I-XII 2010 r. wydatkowano – 3 300 zł/.

Wynagrodzenie za sprawowanie opieki wypłaca się w wysokości ustalonej przez sąd. Wynagrodzenie to obliczone w stosunku miesięcznym nie może przekraczać 1/10 przeciętnego miesięcznego wynagrodzenia w sektorze przedsiębiorstw, bez wypłat nagród z zysku, ogłoszonego przez Prezesa Głównego Urzędu Statystycznego za okres poprzedzający dzień przyznania wynagrodzenia.

W 2010 roku korzystało narastająco 4 osoby wypłacono 25 świadczeń. Środki finansowe na realizację tego zadania - zleconego pochodzą z budżetu państwa.

Ad. i/ pomoc przyznana osobom i rodzinom poszkodowanym w wyniku powodzi w 2010 r. - /w okresie I-XII 2010 r. wydatkowano – 27 210 zł/.

W 2010 roku korzystało narastająco 7 rodzin wypłacono 7 świadczeń. Środki finansowe na realizację tego zadania - pochodzą z budżetu państwa /26 210 zł/ z budżetu gminy /1000 zł/.

III. Realizacja zadań wynikających z o ustanowieniu programu wieloletniego „ Pomoc państwa w zakresie dożywiania - /w okresie I-XII 2010 r. wydatkowano – 83 107 zł /dotacja celowa – 46 452,00 zł + budżet gminy 36 655,00 zł/.

Program realizowany w latach 2006-2013. **Zmianę okresu realizacji wprowadziła ustawa z dnia 19 listopada 2009 r. o zmianie niektórych ustaw związanych z realizacją wydatków budżetowych**

/Dz. U. Nr 219, poz. 1706/, przedłużając jego żywotność o kolejne 4 lata. Częściowej zmianie uległo również bezpośrednie finansowanie posiłków przyznanych dzieciom i osobom, i tak:

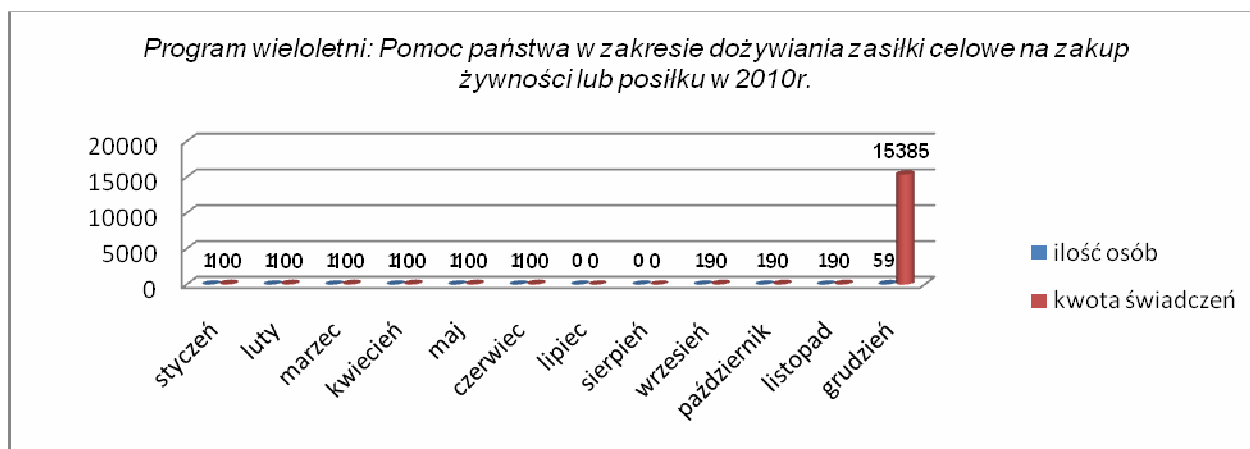
- dzieci, wyznaczone przez dyrektorów szkół – art. 6a ustawy – w 60% budżet wojewody, 40% budżet gminy, w 2009 r. korzystało – **21 dzieci**,

- dzieci i osoby, które spełniają kryterium dochodowe i wniosowały o pomoc w ops – 60% budżet wojewody, 40% budżet gminy, w 2010 r. **korzystało 154 dzieci i 3 osoby dorosłe**,

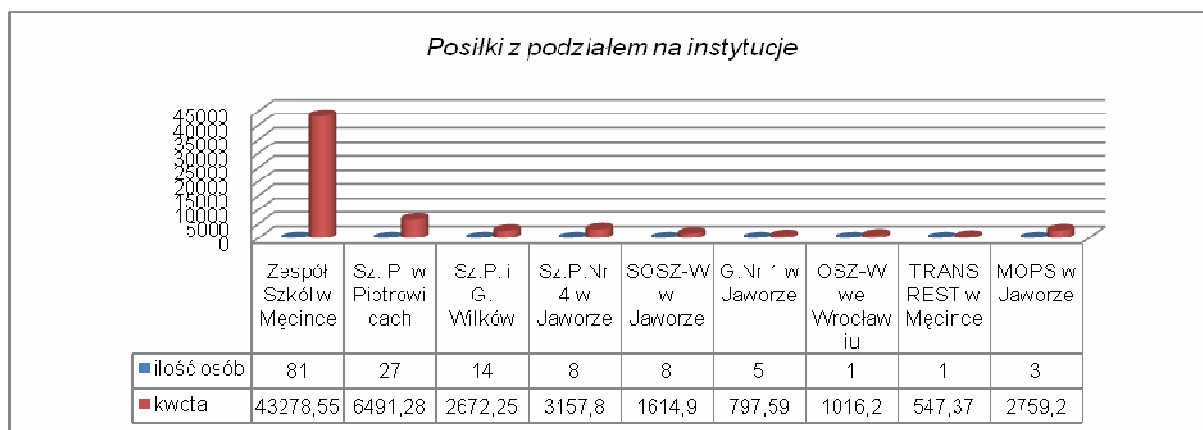
- dzieci i osoby, które przekraczają kryterium dochodowe, a korzystają z tej formy pomocy, dzięki **uchwale Rady Gminy Męcinka, Nr XI/79/07 z dnia 23 października 2007 r. w sprawie warunków odpłatności za pomoc doraźną bądź okresową w formie posiłku udzielonego osobom i rodzinom uprawnionym do uzyskania tej formy świadczenia** - 100% budżet gminy, w 2009 r. **korzystało 11 dzieci**.

Celem programu było i jest wsparcie gmin w wypełnianiu zadań własnych o charakterze obowiązkowym w zakresie dożywiania dzieci oraz zapewnienia posiłku osobom tego pozbawionym, długofalowe działanie w zakresie poprawy stanu zdrowia dzieci i młodzieży poprzez ograniczanie zjawiska niedożywienia, upowszechnianie zdrowego stylu żywienia, poprawa poziomu życia osób i rodzin o niskich dochodach, rozwój w gminach bazy żywieniowej, ze szczególnym uwzględnieniem potrzeb dzieci i młodzieży. W ramach programu są realizowane działania dotyczące w szczególności: zapewnienia pomocy w zakresie dożywiania – dzieciom do 7 roku życia, uczniom do czasu ukończenia szkoły ponadgimnazjalnej, osobom i rodzinom znajdującym się w sytuacjach wymienionych w art. 7 ustawy o pomocy społecznej – w formie posiłku, świadczenia pieniężnego na zakup posiłku lub żywności albo świadczenia rzeczowego w postaci produktów żywnościowych.

Wyk. Nr 7. Udzielone zasiłki celowe w ramach programu w 2010 r. – wydatkowana kwota, ilość osób.



Wyk. Nr 8. Udzielona pomoc w formie posiłków w ramach programu w 2010 r. – z podziałem na szkoły do których uczęszczają dzieci z terenu gminy.



Zasiłki celowe w ramach programu - w 2010 roku wydano **59 decyzji**, skorzystało narastająco **58 rodzin**, a **146 osób** w rodzinach.

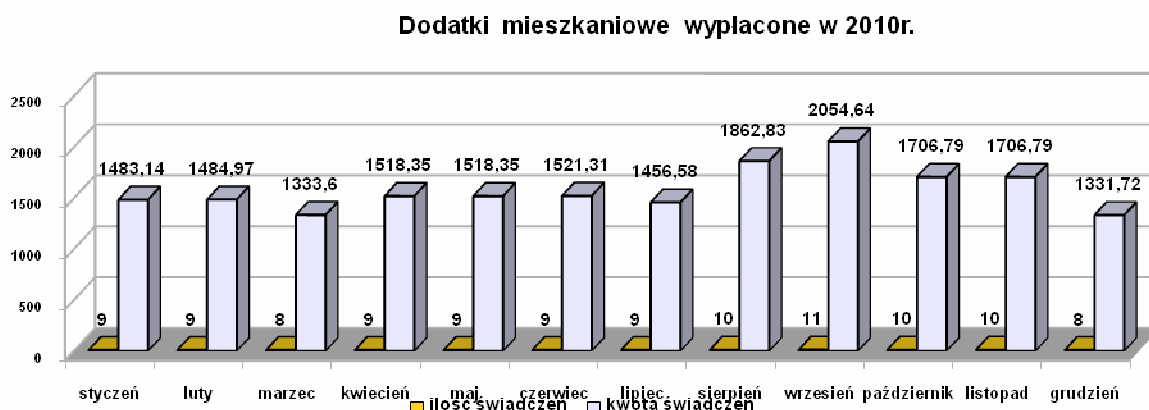
Pomoc w formie posiłków w ramach programu - w 2010 roku **wydano 157 decyzji**, skorzystało narastająco **85 rodziny**, **367 osób** w rodzinach.

Świadczenie to może być przyznane na dłuższy okres, którego czas zależy od poszczególnych okoliczności sprawy, ale nie dłużej niż w ramach danego roku budżetowego.

IV. Realizacja zadań wynikających z ustawy o dodatkach mieszkaniowych- w okresie I-XII 2010 r. wydatkowano – 15 746,10 zł/.

Dodatek mieszkaniowy jest formą pomocy dla osób, które nie są w stanie pokryć kosztów związanych z utrzymaniem mieszkania. Świadczenie to jest realizowane w ramach zadań własnych gminy. Do otrzymania dodatku kwalifikują się osoby i rodziny o niskich dochodach (podobnie jak w przypadku świadczeń z pomocy społecznej czy świadczeń rodzinnych).

Wyk. Nr 9. Dodatki mieszkaniowe w 2010 r. – kwota świadczeń, ilość świadczeń.

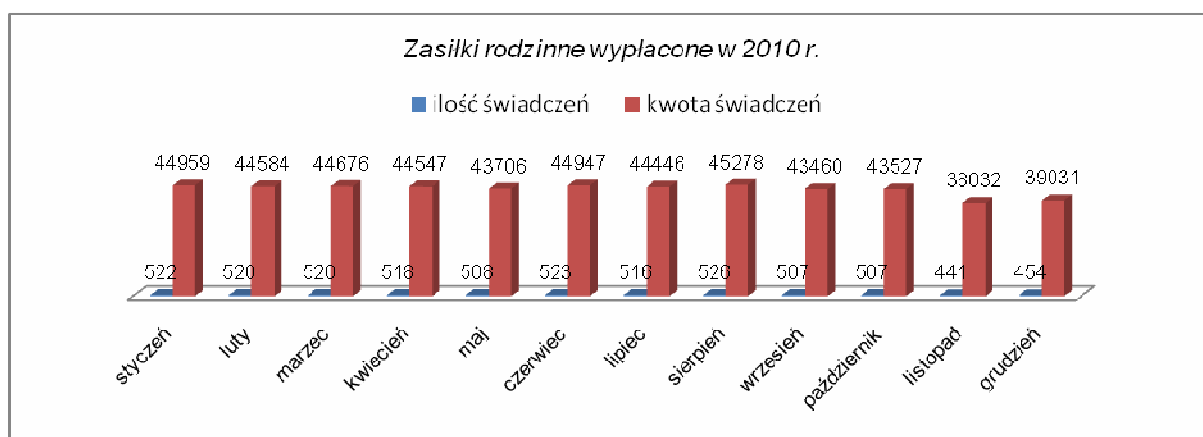


W 2010 roku wpłynęło 18 wniosków o tę formę pomocy, skorzystało narastająco 11 rodzin, 52 osoby w rodzinach. Świadczenie to przyznawane jest na 6 miesięcy. Środki finansowe na realizację tego zadania w całości pochodzą z budżetu gminy.

V. Realizacja zadań wynikających z ustawy o świadczeniach rodzinnych - /w okresie I-XII 2010 r. wydatkowano – 1 060 305,00 zł/.

Od 01 maja 2004 roku funkcjonuje w Polsce jednolity system świadczeń rodzinnych wprowadzony ustawą o świadczeniach rodzinnych. Mają charakter obligatoryjny, udzielane na roczne okresy zasiłkowe, na podstawie wniosku osoby uprawnionej. Katalog świadczeń rodzinnych jest szeroki, a prawo do poszczególnych świadczeń uzależnione jest od spełnienia przez osobę ubiegającą się i jej rodzinę określonych w ustawie warunków. Jest to system bezzwrotnych świadczeń pieniężnych finansowanych ze środków budżetu państwa, przeznaczonych dla rodzin o niskich dochodach.

Wyk. Nr 10. zasiłki rodzinne w 2010 r. – kwota świadczeń, ilość świadczeń.



Tab. Nr 9. Świadczenia rodzinne wypłacone w 2010 r.

| Świadczenia rodzinne w 2010r. | Ilość | Kwota |
|--------------------------------------------------------------------------------------------------------------------------|--------------|------------------|
| - zasiłki rodzinne | 6062 | 521 193 |
| - dodatek do z. r. z tytułu urodzenia dziecka | 18 | 18 000 |
| - dodatek do z. r. z tytułu opieki nad dzieckiem w okresie korzystania z urlopu wychowawczego | 148 | 58 254 |
| - dodatek do z. r. z tytułu samotnego wychowywania dziecka | 245 | 41 650 |
| - dodatek do z. r. z tytułu kształcenia i rehabilitacji dziecka niepełnosprawnego do 5 roku życia | 13 | 780 |
| - dodatek do z. r. z tytułu kształcenia i rehabilitacji dziecka niepełnosprawnego powyżej 5 roku życia | 250 | 20 000 |
| - dodatek do z. r. z tytułu rozpoczęcia roku szkolnego | 371 | 37 100 |
| - dodatek do z. r. z tytułu na pokrycie wydatków związanych z zamieszkaniem w miejscowości, w której znajduje się szkoła | 33 | 2970 |
| - dodatek do z. r. z tytułu na pokrycie wydatków związanych z dojazdem do miejscowości, w której znajduje się szkoła | 767 | 38 350 |
| - zasiłki pielęgnacyjne z tytułu niepełnosprawności | 913 | 139 689 |
| - zasiłki pielęgnacyjne z tytułu ukończenia 75 roku życia | 18 | 2754 |
| - świadczenia pielęgnacyjne | 135 | 68 845 |
| - dodatek z tytułu wychowywania w rodzinie wielodzietnej | 984 | 78 720 |
| - zapomoga z tytułu urodzenia dziecka | 32 | 32 000 |
| Razem; | 9989 | 1 060 305 |

Świadczenia rodzinne - w 2010 roku w okresie zasiłkowym 2009/2010 wypłacano narastająco **9989** świadczeń. Zadanie to jest zlecone administracji rządowej, a środki finansowe pochodzą z budżetu państwa.

Ze świadczeniem pielęgnacyjnym integralną całość tworzą składki na ubezpieczenie społeczne oraz składki na ubezpieczenie zdrowotne, które w całości dotowane są z budżetu państwa.

- składki na ubezpieczenia zdrowotne – ilość świadczeń **36** – środki na realizację tego zadania wyniosły – **1685 zł.**

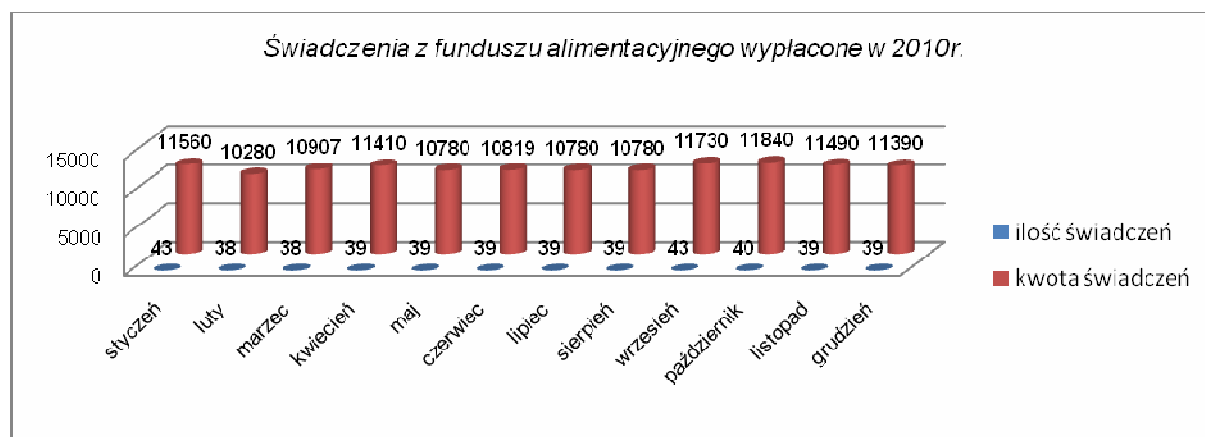
- składki na ubezpieczenia społeczne – ilość świadczeń **85** – środki na realizację tego zadania wyniosły – **11 152 zł.**

VI. Realizacja zadań wynikających z ustawy o pomocy osobom uprawnionym do alimentów - w okresie I-XII 2010 r. wydatkowano – 133 727,00 zł.

Od 1 października 2008 roku ustawą z dnia 07 września 2007 r. o pomocy osobom uprawnionym do alimentów reaktywowano fundusz alimentacyjny, wcześniej realizowany przez ZUS. Cel to dostarczanie środków utrzymania osobom, które nie są w stanie samodzielnie zaspokoić swoich potrzeb, a w szczególności dzieciom. Konstytucyjna zasada pomocniczości nakłada na państwo obowiązek wspierania jedynie tych osób ubogich, które nie są w stanie samodzielnie zaspokoić swoich potrzeb i nie otrzymują należnego im wsparcia od osób należących do kręgu zobowiązanych wobec nich do alimentacji.

W akcie tym ustawodawca nałożył na realizatorów, kolejne zadanie pn. działania wobec dłużników alimentacyjnych. Skuteczność egzekucji obrazuje tabela na następnej stronie.

Wyk. Nr 11. Świadczenia alimentacyjne w 2010 r. – kwota świadczeń, ilość świadczeń.



W 2010 roku na okres zasiłkowy 2010/2011 wpłynęło **27** wniosków o przyznanie świadczeń z funduszu alimentacyjnego, wydano **27** decyzji. Zadanie to jest zlecone administracji rządowej, a środki finansowe w formie dotacji celowej pochodzą z budżetu państwa.

Tab. Nr 10 Kwoty zwrócone w 2010 r. – podziałem na zwracających.

| Lp. | Miesiąc | Dłużnicy | Komornik | Razem |
|---------------|-------------|----------------|-----------------|-----------------|
| 1. | Styczeń | 158,22 | 2696,47 | 2854,69 |
| 2. | Luty | 0 | 1621,26 | 1621,26 |
| 3. | Marzec | 307,42 | 2819,73 | 3127,15 |
| 4. | Kwiecień | 0 | 1621,28 | 1621,28 |
| 5. | Maj | 0 | 2376,71 | 2376,71 |
| 6. | Czerwiec | 0 | 3046,45 | 3046,45 |
| 7. | Lipiec | 0 | 2426,86 | 2426,86 |
| 8. | Sierpień | 0 | 3015,69 | 3015,69 |
| 9. | Wrzesień | 939,69 | 1671,86 | 2611,55 |
| 10. | Październik | 0 | 1359,09 | 1359,09 |
| 11. | Listopad | 0 | 3362,85 | 3362,85 |
| 12. | Grudzień | 0 | 2148,04 | 2148,04 |
| Razem: | | 1405,33 | 28166,29 | 29571,62 |

Powyższe kwoty zostały przekazane na dochody budżetu gminy z podziałem 60% budżet państwa, 20% budżet gminy wierzyciela, 20% budżet gminy dłużnika alimentacyjnego lub 40% budżet gminy jeżeli jest to jednocześnie gmina wierzyciela i dłużnika alimentacyjnego.

W 2010 r. przeprowadzono **20** wywiadów środowiskowych z dłużnikami alimentacyjnymi i odebrano **20** oświadczeń majątkowych. Na koniec okresu zasiłkowego wydano **31** decyzji dłużnikom alimentacyjnym dotyczących zasad zwrotu wypłaconych świadczeń osobom uprawnionym. Na wniosek dłużników alimentacyjnych w **1** przypadkach decyzją rozłożono zadłużenie na raty, odroczenie terminu spłaty - **1**.

Tab. Nr 11 Czynności wobec dłużników alimentacyjnych w 2010 r.

| | miesiące | | | | | | | | | | | |
|----------------------------------------------------------------------|----------|----|-----|----|---|----|-----|------|----|----|----|-----|
| | I | II | III | IV | V | VI | VII | VIII | IX | X | XI | XII |
| Ilość wszczętych postępowań | 3 | 0 | 0 | 1 | 0 | 0 | 0 | 0 | 0 | 27 | 2 | 4 |
| Ilość wniosków do starosty o zatrzymanie prawa jazdy | 0 | 0 | 0 | 5 | 0 | 2 | 0 | 0 | 0 | 0 | 0 | 0 |
| Ilość wysłanych tytułów wykonawczych do Naczelnika Urzędu Skarbowego | 2 | 0 | 1 | 1 | 0 | 1 | 0 | 0 | 0 | 0 | 1 | 13 |
| Ilość upomnień | 6 | 0 | 1 | 0 | 1 | 0 | 0 | 0 | 2 | 0 | 0 | 18 |
| Wnioski do Prokuratury o ściganie z art. 209 § 1 KR | 0 | 0 | 0 | 5 | 0 | 2 | 0 | 0 | 0 | 0 | 0 | 0 |

VII. Realizacja zadań przeniesionych z ustawy o postępowaniu wobec dłużników alimentacyjnych oraz zaliczce alimentacyjnej .

Ustawa obowiązywała do 30 września 2008 r., ale zadania dotyczące ściągania zadłużeń zostały pomieszczone w ustawie o pomocy osobom uprawnionym do alimentów. I tak w 2010 r. kwota zwrócona na rzecz wypłaconych zaliczek alimentacyjnych wyniosła **5434,41 zł**. Powyższe środki zostały zwrócone na dochody budżetu gminy z podziałem: 50% budżet państwa i 50% budżet gminy.

VIII. Realizacja zadań wynikających z ustawy o świadczeniach opieki zdrowotnej finansowanych ze środków publicznych.

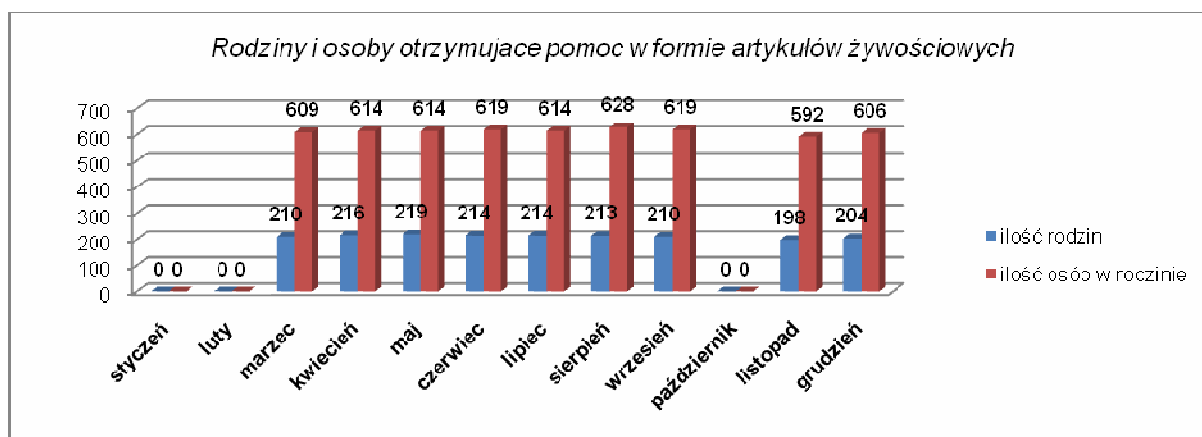
Dokumentem potwierdzającym prawo do świadczeń opieki zdrowotnej świadczeniobiorcy, jest decyzją wydana przez kierownika ośrodka pomocy społecznej gminy właściwej ze względu na miejsce zamieszkania świadczeniobiorcy, potwierdzająca to prawo. Decyzję wydaje się po przedłożeniu przez świadczeniobiorcę dokumentów potwierdzających: posiadanie obywatelstwa polskiego, zamieszkiwanie na terytorium Rzeczypospolitej Polskiej, przeprowadzeniu rodzinnego wywiadu środowiskowego, stwierdzeniu spełnienia kryterium dochodowego, o którym mowa odpowiednio w art. 8 ustawy o pomocy społecznej, stwierdzeniu braku okoliczności, o których mowa w art. 12 ustawy o pomocy społecznej. Prawo do świadczeń opieki zdrowotnej przysługuje przez okres 90 dni od dnia złożenia wniosku. W przypadku udzielenia świadczeń w stanie nagłym – dzień udzielenia świadczenia. ***W roku 2010 zostały wydane 3 decyzje.***

IX. Realizacja zadań wynikających z ustawy o kombatantach oraz niektórych osobach będących ofiarami represji wojennych i okresu powojennego.

Na mocy powyższego aktu, kombatantom i innym osobom uprawnionym znajdującym się w trudnych warunkach materialnych oraz w związku z zaistnieniem zdarzeń losowych – może być przyznana doraźna, bądź okresowa pomoc pieniężna. Pomoc ta jest zadaniem zleconym gminie, a przyznawana i udzielana przez kierownika ośrodka pomocy społecznej, w sytuacjach szczególnie uzasadnionych takiej pomocy udziela Kierownik Urzędu d/s Kombatantów i Osób Represjonowanych. W 2010 roku do ośrodka wpłynęło 19 wniosków, które po sporządzeniu opinii, ze względu na właściwość zostały przekazane do UDSKIOR w Warszawie.

X. Realizacja zadań wynikających z współpracy z organizacjami non profit.

Wyk. Nr 12. Pomoc żywnościowa w 2010 r. – ilość rodzin, ilość osób w rodzinach.



Wyk. Nr 12. Pomoc żywnościowa w 2009 r. – z podziałem na kilogramy i wartość.

| Lp. | Wyszczególnienie | Kilogramy | Wartość w złotych |
|------------|------------------------------|------------------|--------------------------|
| 1. | Makaron świderki | 2106 | 4 317,55 |
| 2. | Makaron krajanka | 1207 | 3 114,06 |
| 3. | Mleko UHT | 8834 | 15 901,20 |
| 4. | Mąka pszenna | 4 798 | 3 395,46 |
| 5. | Masło | 399,60 | 4 887,11 |
| 6. | Musli | 1151 | 4 615,51 |
| 7. | Krupnik (zupa) | 1895,70 | 6 596,01 |
| 8. | Kasza jęczmienna | 1151 | 1 645,93 |
| 9. | Kawa zbożowa | 359 | 7 885,24 |
| 10. | Dania gotowe | 6676 | 22 270,96 |
| 11. | Dżem | 2 41,80 | 1 030,07 |
| 12. | Cukier | 1800 | 4 374 |
| 13. | Herbatniki | 467,60 | 4 961,24 |
| 14. | Płatki kukurydziane | 1178 | 5 395,24 |
| 15. | Ser żółty | 1 127,60 | 15 628,53 |
| 16. | Ser topiony | 773,20 | 5 566,51 |
| 17. | Kasza manna | 1785 | 1 731,45 |
| 18. | Kasza jęczmienna z warzywami | 936,40 | 3 614,50 |

Razem:

36 886,90

116 930,57

XI. Wydatki rzeczowe.

Tab. Nr 13. Wydatki rzeczowe budżet gminy:

| Lp. | Rodzaj wydatku | Kwota w zł |
|-----|---------------------------------------------------------|------------|
| 1. | Ekwiwalent za odzież i odprawa emerytalna | 8000,08 |
| 2. | Umowa – zlecenia /informatyk, opiekunka/ | 5200 |
| 3. | Paliwo | 2516 |
| 4. | Zakup artykułów biurowych | 4280,92 |
| 5. | Zakup wyposażenia | 158 |
| 6. | Usługi telefoniczne | 3 449,23 |
| 7. | Prowizje bankowe, usługi | 13458,32 |
| 8. | Badania profilaktyczne | 200 |
| 9. | Ubezpieczenie samochodu, sprzętu | 2058 |
| 10. | Podróże służbowe, krajowe | 2815,58 |
| 11. | Wynagrodzenie osobowe pracowników | 187824,60 |
| 12. | Dodatkowe wynagrodzenie roczne | 14380,29 |
| 13. | Składki na ZUS 18%, 19%, Fundusz Pracy – 2,45% | 42150,34 |
| 14. | Odpis na zakładowy fundusz świadczeń socjalnych | 6272 |
| 15. | Zakup materiałów drukarskich i akcesoriów komputerowych | 2918,89 |
| 16. | Szkolenia pracowników | 1044 |

Tab. Nr 14. Dotacja celowa na dofinansowanie do zadań własnych

| Lp. | Rodzaj wydatku | Kwota w /zł/ |
|-----|-----------------------------------------------------------------|--------------|
| 1. | Wynagrodzenia osobowe pracowników | 70364 |
| 2. | Dodatkowe wynagrodzenia roczne | 5 049 |
| 3. | Pochodne od wynagrodzeń /ZUS – 18%, 19%, Fundusz Pracy – 2,45%/ | 12 073 |
| 4. | Odpis na zakładowy fundusz pracy | 1 814 |
| 5. | Ekwiwalent za odzież | 1800 |

Tab. Nr 15. Wydatki w ramach dotacji na świadczenia rodzinne .

| Lp. | Wydatki rzeczowe | Kwota w /zł/ |
|-----|-------------------------------------------------------------------------------|--------------|
| 1. | Wynagrodzenie osobowe | 18 866 |
| 2. | Dodatkowe wynagrodzenie roczne | 1 550 |
| 3. | Składki na ubezpieczenie społeczne,fundusz pracy | 3 664,33 |
| 5. | Odpis na zakładowy fundusz świadczeń socjalnych | 1001 |
| 6. | Zakup materiałów biurowych | 1000 |
| 7. | Opłaty pocztowe, prowizje, nadzór autorski nad programem świadczenia rodzinne | 7300,64 |
| 8. | Ekwiwalent za odzież | 150 |
| 9. | Akcesoria komputerowe | 553 |
| 10. | Papier do drukarek | 447,78 |

XII. Realizacja Gminnego Programu Profilaktyki i Rozwiązywania Problemów Alkoholowych i Programu Profilaktyki i Przeciwdziałania Narkomanii.

Oprócz omówionych już zadań, jednostka realizuje również zadania wynikające z gminnego programu profilaktyki i rozwiązywania problemów alkoholowych i przeciwdziałaniu narkomanii. Programy te zostały uchwalone przez Radę Gminy Męcinka:

- GPPiRPA na 2010 r. – Uchwała Nr III/13/10 z dnia 30 grudnia 2010 roku,
- GPPiPN na lata 2010-2015 – Uchwała Nr XXXVIII/233/09 z dnia 29 grudnia 2009 roku,

a podjęte na mocy:

- ustawy z dnia 26 października 1982 r. o wychowaniu w trzeźwości i przeciwdziałaniu alkoholizmowi /Dz. U. z 2007 r. Nr 70, poz. 473; Nr 115, poz. 793; Nr 176, poz. 1238; z 2008 r. Nr 227; poz. 1505; z 2009 r. Nr 18, poz. 97; Nr 144, poz. 1175, z 2010 r. Nr 47, poz. 278; Nr 127, poz. 857/,

- ustawy z dnia 29 lipca 2005 r. o przeciwdziałaniu narkomanii /Dz. U. Nr 179, poz. 1485, z 2006 r. Nr 66, poz. 469; Nr 120, poz. 826; z 2007 r. Nr 7, poz. 47; Nr 82, poz. 558, z 2009 r. Nr 18, poz. 97; Nr 63, poz. 520; Nr 92, poz. 753; Nr 98, poz. 817; Nr 28, poz. 146; Nr 143, poz. 962; Nr 213, poz. 1396; Nr 228, poz. 1486/.

Podstawowymi celami obu programów jest i było zapobieganie powstawaniu nowych problemów alkoholowych i narkomanii, zmianę wzorów spożywania alkoholu, zmniejszenie rozmiarów aktualnie występujących problemów alkoholowych i narkomanii. Rok 2010 był kontynuacją podejmowanych działań w latach ubiegłych, a zmierzających w kierunku szeroko rozumianej edukacji. Wszystkie zadania oparte były na funkcji edukacyjnej, której celem było pobudzenie działań grupy do łączenia i umiejętnego oraz efektywnego wykorzystania informacji pochodzących z różnych źródeł, przekazywanych za pomocą różnych kanałów i kontekstów komunikacji zwrotnej. Priorytetem było objęcie tymi działaniami głównie dzieci i młodzieży. Drugim zbiorem beneficjentów, na który

nakierowane były inicjowane i realizowane zadania wynikające z programu, to osoby uzależnione od alkoholu członkowie rodzin tkwiący bezpośrednio w sytuacji kryzysowej.

ŚRODKI FINANSOWE NA REALIZACJĘ GMINNEGO PROGRAMU ROZWIĄZYWANIA PROBLEMÓW ALKOHOLOWYCH I PRZECIWDZIAŁANIU NARKOMANII ŁĄCZNIE WYNOŚYŁY 64 000 zł.

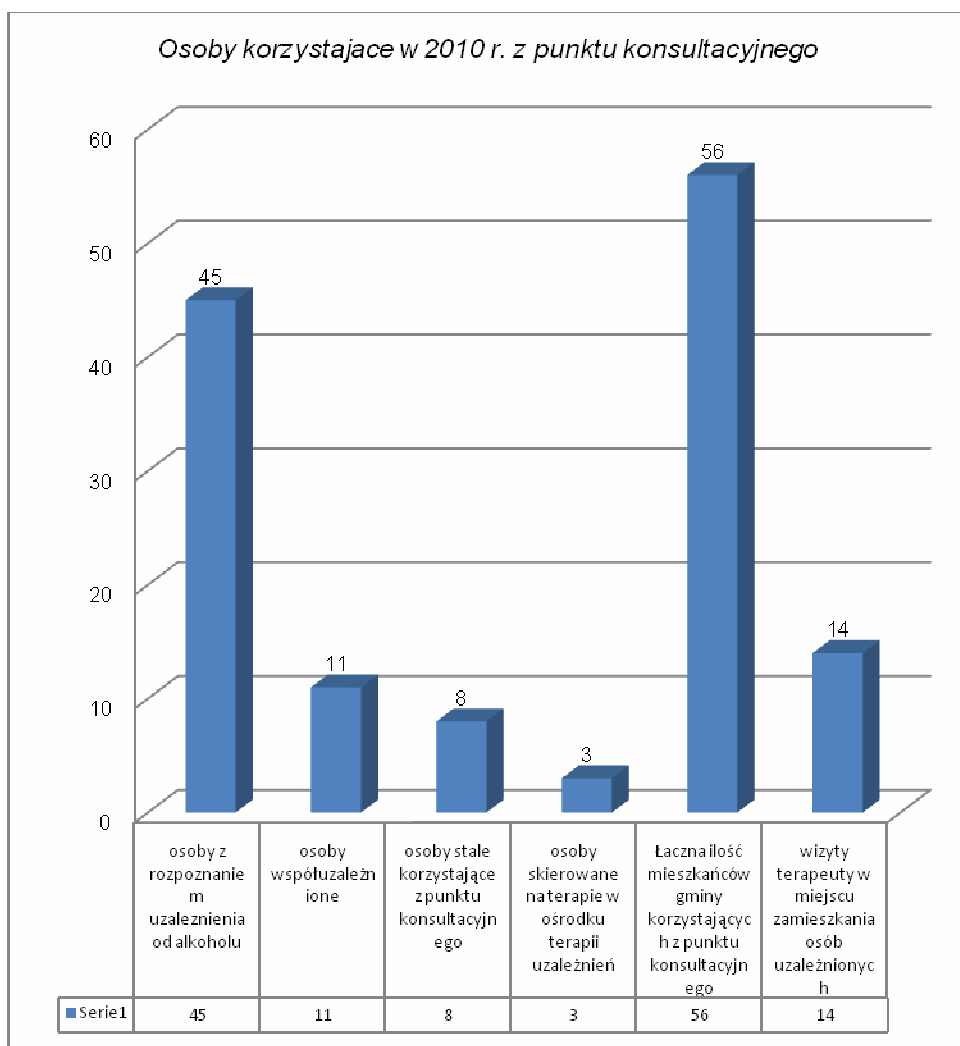
Środki te były przeznaczone na:

1. Punkt Konsultacyjny,

- *prowadzenie Punktu Konsultacyjnego (wynagrodzenie terapeuty) - 10 800 zł,*
- *zakup usług telefonii stacjonarnej /dotyczy telefonu w Punkcie Konsultacyjnym/ - 336,72 zł,*

W okresie sprawozdawczym Punkt Konsultacyjny był czynny 1 raz w tygodniu /każdy roboczy wtorek w godz. 15⁰⁰ do 17⁰⁰/. **Zakres działalności:** przyjmowanie osób uzależnionych, współuzależnionych oraz ofiar przemocy w rodzinie, poradnictwo prawne w zakresie osób uzależnionych, pomoc psychologiczna i terapeutyczna, wizyty w mieszkaniach osób cierpiących z powodu uzależnienia lub przemocy, przeprowadzanie badań psychologicznych z osobami uzależnionymi od alkoholu w celu sporządzenia opinii niezbędnej do kompletowania dokumentów do sądu rodzinnego i opiekuńczego w celu orzekania o zastosowaniu obowiązku poddania się leczeniu w zakładzie lecznictwa odwykowego.

Wyk. Nr 13. Działalność Punktu Konsultacyjnego w 2010 r.



Wszystkie osoby zostały poinformowane o przebiegu choroby alkoholowej i sposobach leczenia. Z osobami zainteresowanymi podjęciem leczenia odwykowego uzgodniono termin przyjęcia do placówek odwykowych.

Praca w Punkcie polegała na postawieniu diagnozy dotyczącej uzależnień. Kolejnym etapem było odpowiednie „zaprogramowanie” i prowadzenie rozmowy, tak aby sytuacje, które są niepożądanym wytworem życia codziennego, a skutkiem uzależnienia, były uświadamiane, a następnie eliminowane przez funkcje korygującą. Rozmowa socjoterapeutyczna, w której zawarty został arbitralny cel – psychoedukacja - polegała na aktywnym uczestniczeniu i wspomaganiu w procesie nabywania wiedzy o sobie samym w sytuacji eliminacji niewłaściwych postaw i zachowań w stanie uzależnienia, poprzez zachęcanie do podjęcia dobrowolnego leczenia odwykowego, oferowanie pomocy w uzyskaniu miejsca w placówkach odwykowych, udzielanie wsparcia i pomocy osobom podejmującym próby utrzymywania abstynencji oraz udzielanie informacji rodzinom osób uzależnionych o sposobach radzenia sobie z osobą uzależnioną. W oparciu o punkt konsultacyjny od czterech lat działa grupa AA (anonimowych alkoholików) z mityngami w każdy wtorek od godziny 17⁰⁰. Głównym założeniem utworzenia grupy i prowadzenia mityngów AA było i jest dzielenie się nawzajem swoim doświadczeniem, siłą i nadzieją, aby rozwiązać swój problem i pomagać innym w wyzdrowieniu z alkoholizmu. Mityngi miały charakter zamkniętych spotkań /trzy każde pierwsze wtorki poszczególnych miesięcy/ - tylko dla członków AA lub dla tych, którzy mają problem z alkoholem i mają "wolę zaprzestania picia" oraz otwartych /każdy ostatni wtorek miesiąca/- były dostępne dla każdego zainteresowanego programem zdrowienia z alkoholizmu.

Samopomocowa grupa wsparcia działała na bazie dwunastu kroków, które opierają się na założeniu , że ludziom ze zdefiniowanymi problemami najlepiej pomagają w zdrowieniu, spotkania z osobami o podobnych skłonnościach

2. Instytucja zobowiązania osób uzależnionych do podjęcia leczenia w zakładach lecznictwa odwykowego.

Tab. Nr 16. Działania dotyczące zobowiązania osób uzależnionych do podjęcia leczenia w zakładach lecznictwa odwykowego w 2010 r..

| | |
|----------------------------------------------------|----------|
| Ilość wniosków złożonych do GKRPA | 11 |
| w tym: | 6 |
| - od rodzin | 5 |
| - od policji | 7 |
| - ilość skierowanych wniosków do sądu | 6 |
| - ilość osób zobowiązanych do leczenia przez sąd | 1 |
| - ilość spraw w toku | 1 756 zł |
| - środki pieniężne wydatkowane na badania biegłych | 240 zł |
| - środki pieniężne wydatkowane na wnioski | |

3. Pozalekcyjne zajęcia sportowe.

Często zdarza się tak, iż pomimo obecnej sytuacji „niby” równości dzieci i młodzieży w Polsce te zamieszkałe na wsi mają dużo więcej buforów ograniczających ich „normalne” uczestniczenie w

kulturze i sporcie, niż te zamieszkałe w miastach. Aktywne uczestnictwo dzieci w zajęciach sportowych w jakiegokolwiek formie jest jednym z ważniejszych celów gminy. Bardzo ważnym elementem w jego realizacji było i jest między innymi wyrównywanie braków i zaniedbań powstałych już we wczesnym okresie życia, by jak najlepiej przygotować dziecko do aktywnego uczestnictwa w „pełnowartościowym” życiu społecznym. Czynny udział dzieci sprawnych w tym zadaniu jest szczególnie ważny dla tych jednostek, które w domu rodzinnym, z różnych względów, nie mają wystarczającej stymulacji rozwoju. W przypadku dzieci z rodzin dysfunkcyjnych jest to szczególnie istotne, ponieważ w procesie tym będą nabywać umiejętności społecznych, będą wypracowywały wzorce zachowań społecznie pożądanых. Zajęcia te będą odwoływały się do strategii profilaktycznych (np. osobistych decyzji abstynenckich, przekonań normatywnych – prawdziwy sportowiec nie pije, nie pali, nie używa narkotyków sterydów, a także wzmacnianie czynników chroniących, zwłaszcza poprzez ukazywanie autorytetów promujących wzorce trzeźwości).

W ramach tego zadania były prowadzone następujące zajęcia sportowe:

- **gra w piłkę siatkową, w której narastająco brało udział 15 dzieci** – zajęcia odbywały się w każdy piątek miesiąca w godzinach od 16:00 do 18:00 /w ramach tych zajęć zostały zawarte 2 umowy: od 02.01.2010 r. do 30.06.2010 r., od 01.10.2010 r. do 31.12.2010 r.,

- **gra w tenisa ziemnego, w której narastająco brało udział 10 dzieci** – zajęcia odbywały się w każdy wtorek miesiąca w godzinach od 15:00 do 16:00 /w ramach tych zajęć zostały zawarte 2 umowy: od 02.01.2010 r. do 30.06.2010 r., od 10.09.2010 r. do 31.12.2010 r.,

- **gra w piłkę nożną, w której narastająco brało udział 30 dzieci** – zajęcia odbywały się w każdy poniedziałek i piątek miesiąca w godzinach od 16:00 do 19:00 /w ramach tych zajęć została zawarta 1 umowa: od 18.03.2010 r. do 17.07.2010 r., od 01.10.2010 r. do 31.12.2010 r.

Wszystkie zajęcia odbywały się na obiektach sportowych na terenie gminy. Koszty związane z zajęciami:

- wynagrodzenia osób prowadzących zajęcia: **12 150 zł**,

4. Profilaktyka podczas wakacji.

Dotacja przeznaczona na realizację profilaktyki w trakcie wakacji w formie dofinansowania /środku gppirpaipn/ wyniosła: **16 000,00 zł**.

W 2009 roku organizatorem kolonii w Rewalu (nad morzem) był Gminny Ośrodek Pomocy Społecznej w Męcince – zadanie to zostało zlecone PHU „Elzam” s. c. w Legnicy. Kolonia odbyła się w terminie od 05.08.2010 r. do 18.08.2010 r. Uczestnikami byli *uczniowie Zespołu Szkół w Męcince i Szkoły Podstawowej w Piotrowicach - /20 dzieci/*. Podczas w/w wypoczynku realizowany był program psychoterapeutyczny dotyczący profilaktyki uzależnień i promocji zdrowia /zachowań prozdrowotnych/. Oznaczało to organizowanie takiego typu działań prowadzących do empirii, które będą w stanie zaspokoić ważne potrzeby emocjonalne dzieci, a także takich, które będą stanowiły zaprzeczenie ich dotychczasowych urazowych przeżyć. Rolą profesjonalnej kadry, prowadzącej zajęcia było wytworzenie atmosfery akceptacji, życzliwości i ciepła oraz życzliwej konsekwencji i stanowczości, kiedy w grupie pojawiają się zachowania destrukcyjne, wykształcone i przyswojone w toku socjalizacji pierwotnej, w przekonaniu, iż są społecznie pożądane. Głównym założeniem terapeuty było modelowanie swoim zachowaniem, reakcji osób uczestniczących w taki sposób, aby nabywały w toku zajęć elementy asymilacji kulturowej przynależnej normom wolnym od zaburzeń.

5. Działalność profilaktyczna w Zespole Szkół w Męcince i Szkole Podstawowej w Piotrowicach.

Zespół Szkół w Męcince:

- 1) „Zimowa strefa przygody” – zajęcia profilaktyczne dotyczące zachowań ryzykownych,

- 2) „Profilaktyczna impreza szkolna – **Strefa Bezpiecznej Przygody**”, której adresatami byli uczniowie Gimnazjum i Szkoły Podstawowej. Celem organizacji tego przedsięwzięcia była edukacja dzieci i młodzieży w zakresie promocji zdrowia oraz „wklepanie” wiedzy na temat skutków uzależnienia od alkoholu, tytoniu, substancji psychoaktywnych.
- 3) Warsztaty praktyczne „Pierwsza pomoc”.
- 4) Warsztaty psychoedukacyjne „Barwy uczuć”.
- 5) Warsztaty dziennikarskie „Artkuł profilaktyczny”.
- 6) Warsztaty plastyczne „Plakat profilaktyczny”. Łączny koszt realizacji zadań: **1169,00 zł**.
- 7) w roku sprawozdawczym gmina Męcinka przystąpiła do ogólnopolskiej kampanii „Zachowaj trzeźwy umysł”, adresowanej do dzieci i młodzieży. W ramach współpracy zakupiony pakiet edukacyjny został przekazany do Zespołu Szkół w Męcince w celu realizacji przedsięwzięcia. *Koszt realizacji zadania: zakup pakietu edukacyjnego –1220 zł*,
- 8) odbyły się dwa przedstawienia profilaktyczne prowadzone przez firmy zewnętrzne – Koszt realizacji zadania: **1300,00 zł**.
- 9) Potyczki sportowe. Koszt realizacji zadania: **300,00 zł**.
- 10) Zakupiono książki do biblioteki szkolnej – **1000,00 zł**.
- 11) Zakupiono bilety do kina – **883 zł**.

Szkoła Podstawowa w Piotrowicach:

- 1) Zajęcia z dziećmi o charakterze profilaktycznym, w których narastająco brało udział 34 dzieci. Koszt prowadzenia zajęć: **1250,00 zł**.

W miesiącu grudniu Zespół Szkół w Męcince i Szkoła Podstawowa w Piotrowicach w ramach realizacji celów dotyczących szerzenia profilaktyki uzależnień, zorganizowały zajęcia dla dzieci w przedziale wiekowym od 6 do 9 lat. Udział w programie wzięło 214 dzieci z terenu gminy Męcinka, które podczas projektu zostały obdarowane przez Mikołaja prezentami /214 paczek ze słodyczami/. *Koszt realizacji zadania: - paczki ze słodyczami – 5774 zł*.

6. Szkolenia sprzedawców napojów alkoholowych i osób zajmujących się profilaktyką.

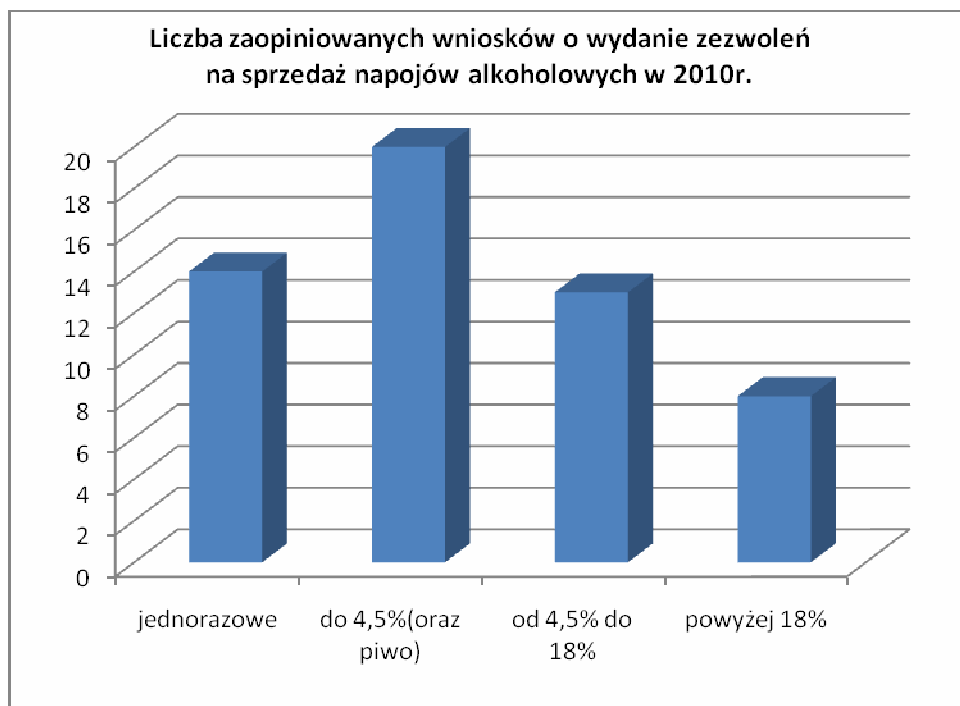
Koszt szkoleń – 2995 zł,

7. Działalność GKRPA.

Komisja opiniuje wnioski o wydanie zezwoleń na sprzedaż napojów alkoholowych pod względem zgodności lokalizacji punktów sprzedaży z uchwałami: Nr XXLII/250/2001 Rady Gminy Męcinka dnia 27 września 2001 r. w sprawie ustalenia liczby punktów sprzedaży napojów alkoholowych zawierających powyżej 4,5 procent alkoholu /z wyjątkiem piwa/ do spożycia poza miejscem sprzedaży jak i w miejscu sprzedaży, Nr XLII/251/2001 Rady Gminy Męcinka z dnia 27 września 2001 r. w sprawie usytuowania na terenie Gminy Męcinka miejsc sprzedaży napojów alkoholowych i warunków sprzedaży tych napojów, a następnie wójt wydaje zezwolenie.

Koszt wynagrodzeń członków GKRPA – **4952,00 zł**.

Wyk. Nr 13. Liczba zaopiniowanych wniosków w 2010 r.



8. Profilaktyka w Miejskiej Izbie Wyrzeźwień.

Dnia 06 maja 2010 roku została zawarta umowa pomiędzy Dyrektorem Miejskiej Izby Wyrzeźwień, a Wójtem Gminy Męcinka na prowadzenie zadań profilaktycznych z osobami z terenu gminy, a zatrzymanymi w MIW.

Koszt – 2 000,00 zł,

XIII. Realizacja zadań wynikających z ustawy o systemie oświaty.

Świadczeniami pomocy materialnej o charakterze socjalnym są:

- stypendium szkolne
- zasiłek szkolny

Stypendium szkolne może otrzymać: uczeń znajdujący się w trudnej sytuacji materialnej wynikającej z niskich dochodów na osobę w rodzinie, w szczególności gdy w rodzinie występuje: bezrobocie, niepełnosprawność, ciężka lub długotrwała choroba, wielodzietność, brak umiejętności w wypełnianiu funkcji opiekuńczo-wychowawczych, alkoholizm lub narkomania, a także gdy rodzina jest niepełna lub wystąpiło zdarzenie losowe.

Stypendium szkolne może udzielone uczniom w formie:

1. całkowitego lub częściowego pokrycia kosztów udziału ucznia w zajęciach edukacyjnych lub wyrównawczych wykraczających poza zajęcia realizowane w szkole w ramach planu nauczania, a także udziału w zajęciach edukacyjnych realizowanych poza szkołą,
2. pomocy rzeczowej o charakterze edukacyjnym, w tym w szczególności zakup podręczników,
3. całkowitego lub częściowego pokrycia kosztów związanych z pobieraniem nauki poza miejscem zamieszkania,
4. świadczenia pieniężnego, jeżeli organ przyznający uzna, że udzielenie stypendium w formach, o których mowa w pkt. 1-3 nie jest celowe.

Stypendia szkolne w szczególności przyznawane są w formie refundacji poniesionych kosztów na podstawie przedłożonych imiennych faktur i rachunków za poniesione koszty na cele edukacyjne.

Zasiłek szkolny może być przyznany uczniowi znajdującemu się przejściowo w trudnej sytuacji materialnej z powodu zdarzenia losowego.

Dnia 30 czerwca 2010 r. Rada Gminy Męcinka uchwałą Nr XLIV/282/10 przekazała kompetencje dotyczące realizacji zadań pn stypendium szkolne i zasiłek szkolny do ośrodka pomocy społecznej. W okresie od września do grudnia 2010 r. wpłynęło **45 wniosków** na **88 dzieci** z czego wszystkie rozpatrzono pozytywnie – koszt realizacji zadania **34860,47 zł.**

Środki na realizację stypendiów pochodzą odpowiednio w części z rezerwy celowej budżetu państwa w 80%, a w 20% z budżetu gminy.

XIV. Projekt systemowy współfinansowany ze środków Unii Europejskiej – Europejskiego Funduszu Społecznego w ramach Programu Operacyjnego Kapitał Ludzki (Priorytet VII, Poddziałanie 7.1.1.).

W okresie od maja 2010 r. do listopada 2010 r. został zrealizowany projekt systemowy pn „Czas na zmiany”. Wartość projektu wynosiła 90 746,29 zł. Wsparciem zostało objętych 9 osób /7 kobiet i 2 mężczyzn/, nie posiadających zatrudnienia, korzystających ze świadczeń pomocy społecznej. Uczestnicy projektu objęci byli trzema instrumentami aktywnej integracji:

- aktywizacją społeczną w ramach, której przeprowadzone zostały warsztaty psychologiczne,
- zawodową, które dotyczyły nauki aktywnego poszukiwania zatrudnienia,
- edukacyjny – udział w szkoleniach zawodowych – przedstawiciel handlowy z prawem jazdy kat. B, kurs obsługi kasy fiskalnej, kurs wizażu.

Koszt realizacji zadania:

- **środki Unii Europejskiej – Europejskiego Funduszu Społecznego – 81 217,93 zł,**
- **udział środków własnych – 9 528,36 zł.**